

DESCRIÇÃO DO PRODUTO

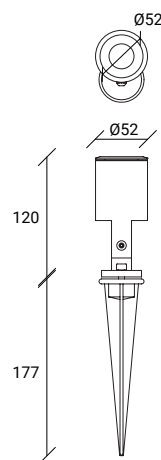
O foco Amsterdam é o complemento ideal para a iluminação de jardins e espaços exteriores. A sua luminosidade oferece um efeito decorativo e faz a delimitação em jardins, passeios ou parques. O seu cabeçal reclinável permite orientar a luz na direção desejada. Resistente ao pó e à água, com proteção IP65 para exterior. Fácil instalação directa na terra, espetando o cravo.

DESCRIPCIÓN DEL PRODUCTO

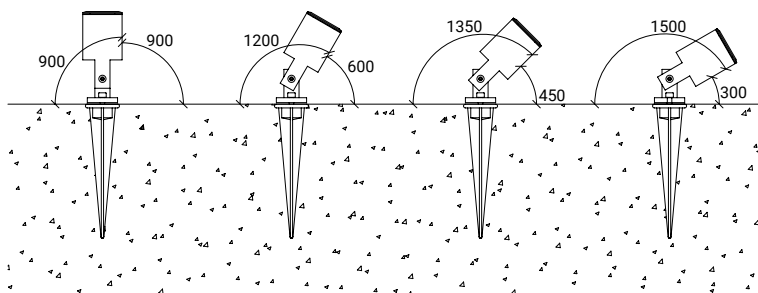
El foco Amsterdam es el complemento ideal para la iluminación de jardines y espacios exteriores. Su luminosidad ofrece un efecto decorativo y delimita en jardines, aceras o parques. Su cabezal reclinable permite orientar la luz en la dirección deseada. Resistente al polvo y al agua, con protección IP65 para uso en exteriores. Fácil instalación directamente en el suelo, pinchando el clavicémbalo.

MEDIDAS DISPONÍVEIS | AVAILABLE MEASURES

w	LED	
	°K	Lumens
1	3000	90



DESENHO TÉCNICO | DIBUJO TÉCNICO



Todas as informações disponibilizadas neste documento podem ser alteradas sem prévio aviso.
 Toda la información disponible en este documento está sujeta a cambios sin previo aviso.

CARACTERÍSTICAS TÉCNICAS / CARACTERISTICAS TECNICAS

ESTABILIDADE DA COR / ESTABILIDAD DE COLOR

3 SDCM

IP

65

IRC

> 80%

DIFUSOR / DIFUSOR

Vidro Temperado

Vidrio templado

MONTAGEM / MONTAJE

Encastrar Chão

Empotrado Suelo

VIDA ÚTIL DO LED / VIDA DEL LED

50.000 horas L80F10 (Ta=25°C)

50.000 horas L80F10 (Ta=25°C)

ABERTURA DO LED / APERTURA LED

60°

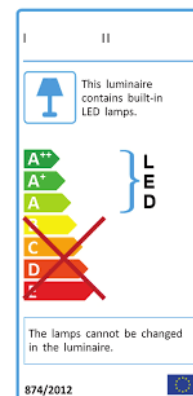
DISTRIBUIÇÃO DE LUZ / DISTRIBUCION DE LUZ

Direta

Directa

ACABAMENTO / ACABADO

 Alumínio



Todas as informações disponibilizadas neste documento podem ser alteradas sem prévio aviso.
Toda la información disponible en este documento está sujeta a cambios sin previo aviso.