

Dif. Microp.

Dif. Opal.

POWERED BY
TRIDONIC

LED BY
TRIDONIC OSRAM

DESCRIÇÃO DO PRODUTO

- Luminária suspensa em perfil de alumínio extrudido;
- Difusor fosco, e emissão directa da luz;
- Fornecida com cabos de aço de 1,2m de comprimento;
- Cabo de alimentação transparente;
- Possibilidade de personalização dos ângulos e dos comprimentos, de acordo com as necessidades do cliente;
- Ideal para ambientes como hotéis, escritórios e edifícios públicos.

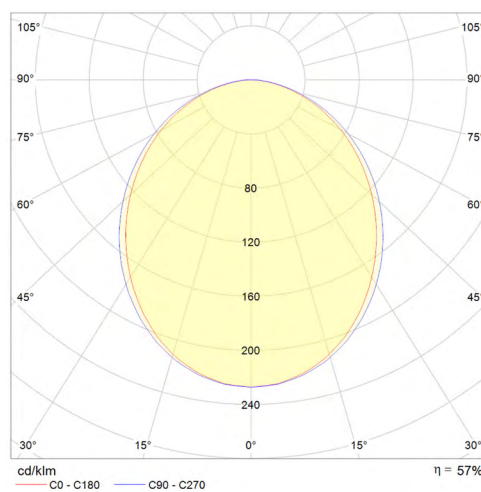
DESCRIPCIÓN DEL PRODUCTO

- Luminaria suspendida en perfil de aluminio extruido;
- Difusor mate y emisión de luz directa;
- Se suministra con cables de acero de 1,2 m de longitud;
- Cable de alimentación transparente;
- Posibilidad de personalizar ángulos y longitudes, según las necesidades del cliente;
- Ideal para entornos como hoteles, oficinas y edificios públicos.

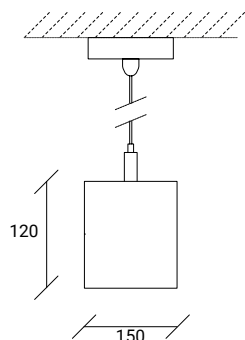
MEDIDAS DISPONÍVEIS | MEDIDAS DISPONIBLES

*Dimensões sob consulta. / Dimensiones bajo pedido.

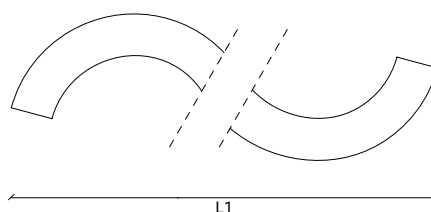
FOTOMETRIA | FOTOMETRÍA



DESENHO TÉCNICO | DIBUJO TÉCNICO



VISTA EM PLANTA / VISTA DEL PLAN



Todas as informações disponibilizadas neste documento podem ser alteradas sem prévio aviso.
Toda la información disponible en este documento está sujeta a cambios sin previo aviso.

CARACTERÍSTICAS TÉCNICAS / CARACTERISTICAS TECNICAS

ESTABILIDADE DA COR / ESTABILIDAD DE COLOR

3 SDCM

IP

40

IRC

> 80%

RISCO FOTOBiolÓGICO / RIESGO FOTOBiolÓGICO

Certificação RG1 – Risco Fotobiológico 1 (RG0 Sob Pedido)
Certificación RG1 - Riesgo Fotobiológico 1 (RG0 Bajo Pedido)

OPÇÕES / OPCIONES

Controlo DALI / Regulação 1-10V / Kit Emergência
Control DALI / Regulación 1-10V / Kit de Emergencia

DIFUSOR / DIFUSOR

Policarbonato Satinado
Policarbonato Satinado

BASE DE SUSPENSÃO / BASE DE SUSPENSION

Base Fixação Simples Saliente (opção 1)
Base de Fijación Simple Superficie (opción 1)



Base Fixação Encastrada (opção 2)
Base de Fijación Empotrada (opción 2)



*Outras cores sob consulta.
Otras colores bajo pedido.*

MONTAGEM / MONTAJE

Suspensa
Suspendida

VIDA ÚTIL DO LED / VIDA DEL LED

50.000 horas L80F10 (Ta=25°C)
50.000 horas L80F10 (Ta=25°C)

CABO DE SUSPENSÃO / CABLE DE SUSPENSION

Standard 1,2m
Éstandard 1,2m

*Outras medidas sob consulta.
Otras medidas bajo pedido.*



ABERTURA DO LED / APERTURA LED

120°

DISTRIBUIÇÃO DE LUZ / DISTRIBUCION DE LUZ

Direta
Directa

MÓDULO LED / MÓDULO LED

Módulo LED 2700k / 3000k / 4000k / 5000k / 6500k
Módulo LED 2700k / 3000k / 4000k / 5000k / 6500k

*Outras temperaturas de cor sob consulta.
Otras temperaturas de color bajo pedido.*

ACABAMENTO / ACABADO

RAL 9003 Branco*
 RAL 9005 Preto*
 RAL 9006 Cinzento*
 Antracite
 Corten

Outras cores RAL sob consulta. / Otros colores RAL bajo pedido.

**Mate Texturado / Mate texturizado*

