

CIRCULAR OUTLUX SUSPENDED

FICHA TÉCNICA · FICHE TECHNIQUE · HOJA DE DATOS



Screwed Diffuser /
Difusor Aparafusado /
Diffuseur Vissé /
Difusor Atornillado

EN

Circular Outlux Suspended · Description

Circular luminaire in aluminium, with ultra thin profile. With frosted screwed diffuser and homogeneous and uniform lighting over the entire surface.

PT

Circular Outlux Suspensa · Descrição

Luminária circular em alumínio, com perfil ultra fino. Com difusor fosco aparafusado e iluminação homogénea e uniforme em toda a superfície.

FR

Circular Outlux Suspendu · Description

Luminaire circulaire en aluminium, au profil ultra-mince. Avec diffuseur vissé dépoli et éclairage homogène et uniforme sur toute la surface.

ES

Circular Outlux Suspendida · Descripción

Luminaria circular de aluminio, con perfil ultraplano. Con difusor esmerilado atornillado e iluminación homogénea y uniforme en toda la superficie.



POWERED BY **TRIDONIC** LED BY **OSRAM**

AVAILABLE MEASUREMENTS / MEDIDAS DISPONÍVEIS

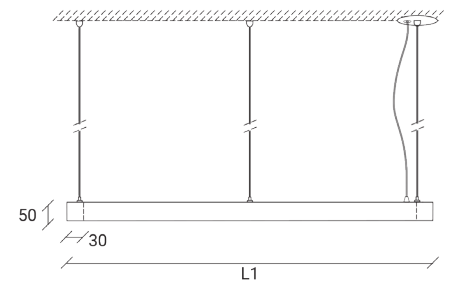
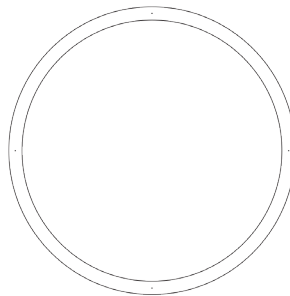
MESURES DISPONIBLES / MEDIDAS DISPONIBLES

LED

L1 (mm)	w	Lumens
Ø800	70	9000
Ø1000	88	11300
Ø1200	105	13500

TECHNICAL DRAWING / DESENHO TÉCNICO

DESSIN TECHNIQUE / DIBUJO TÉCNICO



Other dimensions on request

Outras dimensões sob consulta.

Autres dimensions sur demande

Otras dimensiones bajo pedido.

All information in this document is subject to change without notice. / Todas as informações disponibilizadas neste documento podem ser alteradas sem prévio aviso. /

Toutes les informations contenues dans ce document sont susceptibles d'être modifiées sans préavis. / Toda la información disponible en este documento está sujeta a cambios sin previo aviso.

Mod. 096

TECHNICAL CHARACTERISTICS / CARACTERÍSTICAS TÉCNICAS / CARACTÉRISTIQUES TECHNIQUES

COLOUR STABILITY / ESTABILIDADE DA COR
STABILITÉ DES COULEURS / ESTABILIDAD DEL COLOR

3 SDCM

DIFFUSER / DIFUSOR / DIFFUSEUR

Satin Polycarbonate / Policarbonato Satinado / Polycarbonate satiné

LIGHT DISTRIBUTION / DISTRIBUIÇÃO DE LUZ
DISTRIBUTION DE LA LUMIÈRE / DISTRIBUCIÓN DE LA LUZ

Indirect
Indireta
Indirecte
Indirecta

OPTIONS / OPÇÕES / OPTIONS / OPCIONES

Control / Controlo /
Contrôle / Control

DALI

MOUNTING / MONTAGEM / MONTAGE / MONTAJE

Suspended / Suspensa / Suspendu / Suspendida

LED LIFETIME / VIDA ÚTIL DO LED
DURÉE DE VIE DES LED / VIDA ÚTIL DEL LED

50.000 hours / horas / heures
L80F10 (Ta=25°C)

LED MODULE / MÓDULO LED / MODULE LED

2700k / 3000k / 4000k

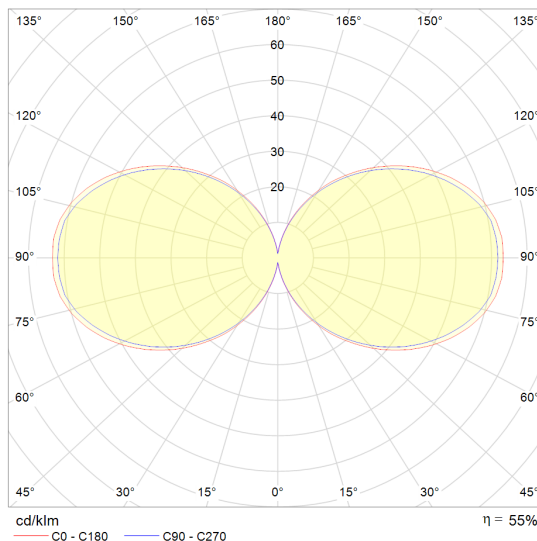
Other colour temperatures on request.

Outras temperaturas de cor sob consulta.

Autres températures de couleur sur demande.

Otras temperaturas de color bajo pedido.

PHOTOMETRY / FOTOMETRIA / PHOTOMÉTRIE / FOTOMETRÍA



IP 20 IRC > 80

FINISHES / ACABAMENTO / FINITION / ACABADO



Corten steel and other RAL colours on request.

Aço Corten e outras cores RAL sob consulta.

Acier Corten et autres couleurs RAL sur demande.

Acero corten y otros colores RAL bajo pedido.

* Matte Textured / Mate Texturado / Mat Texturé / Textura Mate

COMPONENTS / COMPONENTES / COMPOSANTS

SUSPENSION BASE / BASE DE SUSPENSÃO
 BASE DE SUSPENSION / BASE DE SUSPENSION

Round Surface Central Fixing Base (option 1)
 Base de fixação central redonda saliente (opção 1)
 Base de fixation centrale surface ronde (option 1)
 Base de fijación central de superficie redonda (opción 1)



Square Surface Fixing Base (option 2)
 Base de fixação quadrada saliente (opção 2)
 Base de fixation à surface carrée (option 2)
 Base de fijación de superficie cuadrada (opción 2)



Round Surface Central Fixing Base (option 3)
 Base de fixação central redonda saliente (opção 3)
 Base de fixation centrale surface ronde (option 3)
 Base de fijación central de superficie redonda (opción 3)



Round Recessed Fixing Base (option 4)
 Base de fixação redonda encastrada (opção 4)
 Base de fixation rond encastré (option 4)
 Base de fijación empotrada redonda (opción 4)



Round Surface Fixing Base (option 5)
 Base de fixação redonda saliente (opção 5)
 Base de montage surface rond (option 5)
 Base de fijación de superficie redonda (opción 5)



Round Surface Central Fixing Base (option 6)
 Base de fixação central redonda saliente (opção 6)
 Base de fixation centrale surface ronde (option 6)
 Base de fijación central de superficie redonda (opción 6)



Possible Finishes / Acabamentos Possíveis
 Finitions Possibles/ Posibles Acabados

WHITE BRANCO BLANC BLANCO	BLACK PRETO NOIR NEGRO	GRAY CINZENTO GRIS GRIS	ANTHRACITE ANTRACITE ANTHRACITE ANTRACITA	CORTEN

SUSPENSION CABLE / CABO DE SUSPENSÃO
 CÂBLE DE SUSPENSION / CABLE DE SUSPENSION

Available Measurements / Medidas Disponíveis
 Mesures Disponibles / Medidas Disponibles

1,2m - 2m - 3m - 5m



POWER CABLES / CABOS DE ALIMENTAÇÃO
 CÂBLES D'ALIMENTATION / CABLES DE ALIMENTACION

Should maintain the length selected previously for the steel cables

Deverão manter o comprimento selecionado anteriormente para os cabos de aço

Doivent conserver la longueur choisie précédemment pour les câbles d'acier.

Deben mantener la longitud seleccionada previamente para los cables de acero

